

ALFAPARF
MILANO
PROFESSIONAL

Keratin Therapy
Lisse Design
Las novedades



En el mundo de la belleza, dar forma a las tendencias y responder a los nuevos deseos es esencial para conquistar a una clientela cada vez más exigente.

¿Qué propones a las clientas que persiguen las tendencias más virales? El **glass hair finish** es el último grito: un efecto luminoso que confiere al cabello un aspecto sano y brillante, para un resultado final que nunca pasa desapercibido.

Con **Alfaparf Milano Professional** una vez más a tu lado, desde hoy tienes en tus manos las **novedades** que necesitas para transformar el sueño de un **liso perfecto** en una **experiencia para recordar**, combinando las técnicas más modernas con productos de vanguardia.

Haz de **cada tratamiento** una **experiencia única y sorprendente** para tus clientas, llevando su belleza a nuevos niveles.

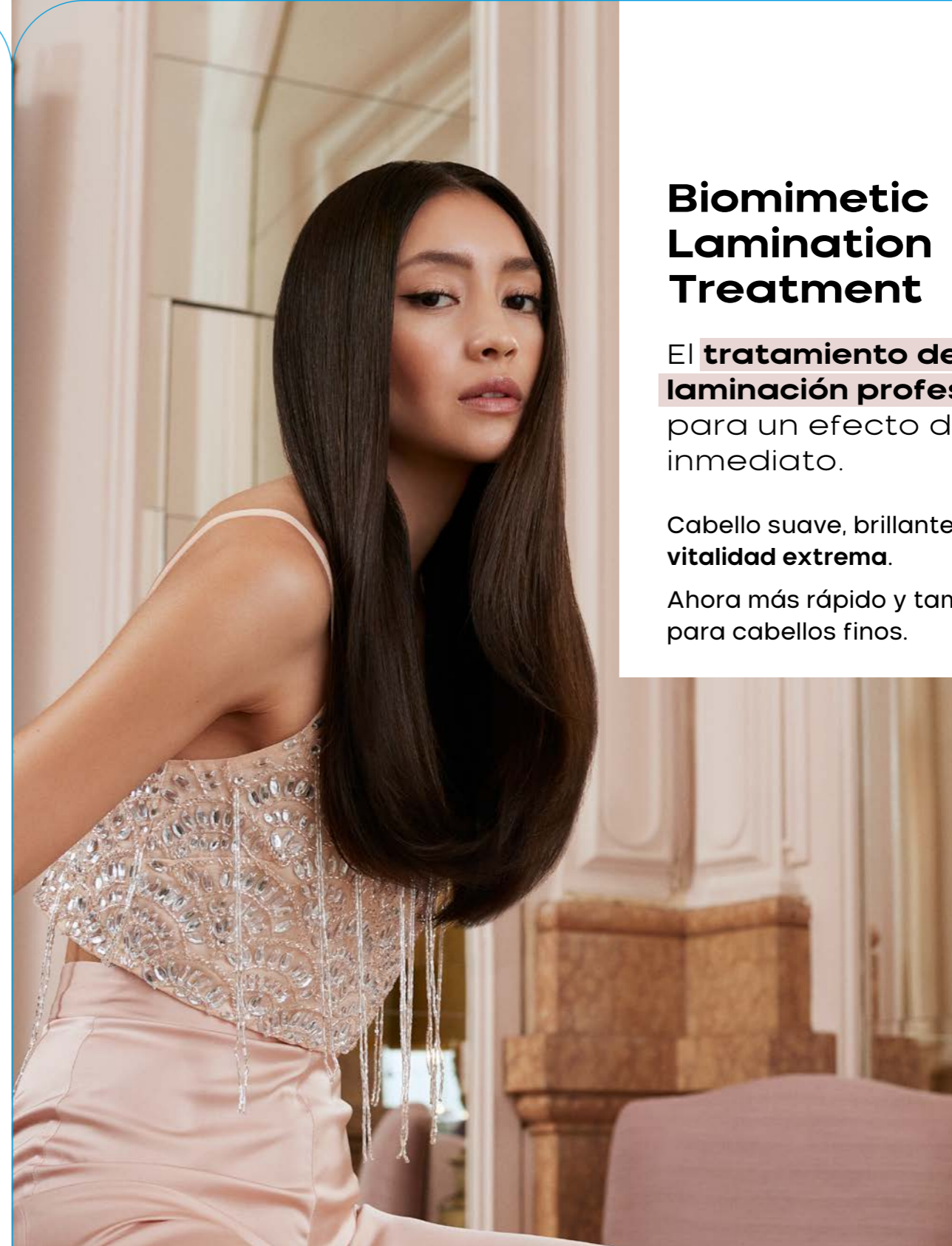
Las novedades

Lisse Design Biomimetic Plastia

El **tratamiento de alisado profesional** que reescribe la experiencia del salón.

Cabello liso, aterciopelado, luminoso y fácil de peinar.

Con pasos reducidos, para ahorrar tiempo en el salón.



Biomimetic Lamination Treatment

El **tratamiento de laminación profesional** para un efecto de luz inmediato.

Cabello suave, brillante y con una **vitalidad extrema**.

Ahora más rápido y también apto para cabellos finos.

Keratin In-salon Maintenance Service

Servicio de peinado en salón para prolongar los resultados de los tratamientos Keratin Therapy Lisse Design.

Cabello protegido, suave y **brillante**.

El nuevo producto técnico

NEW

Smoothing Cream

Paso esencial en el nuevo servicio de alisado y en el nuevo servicio de laminación.

Con su **textura cremosa y deslizante**, la aplicación es precisa, cómoda y de alto rendimiento.

En el corazón de la fórmula se encuentra el **Biomimetic Lipid Active**, un activo de nueva generación que restaura la estructura lipídica del cabello. Mejora la resistencia y la suavidad para un alisado impecable que permanece vital y ligero.

Sin parafina. Sin aceites minerales.



MEZCLABLE
CON PIGMENTS



ACTIVOS DE LÍNEA

Smoothing Technology Patented in Italy

Tecnología patentada que proporciona un rendimiento alisador (Smoothing) y disciplinante (Discipline) aún más visible y duradero. Tecnología patentada Made in Italy.

Kera-Protection Complex

Queratina y colágeno vegetal para proteger el cabello durante el uso de herramientas calientes.

Bond System

Protege la fibra capilar durante cada fase del servicio técnico.

Aceite de Babasú

Con propiedades emolientes, deja el cabello sedoso, brillante y fácil de peinar.

El servicio de alisado **Lisse Design Biomimetic Plastia** con Smoothing Cream garantiza un rendimiento extraordinario preservando la estructura capilar.

Hasta
+ 125%
de **brillo efecto espejo**:
cabello más brillante y ordenado*

Hasta
4 meses**
de **libertad de la plancha**

+ 72%
de **peinabilidad**
en cabello seco*

+ 50%
de **definición**
de la fibra
capilar*

El **cabello** se percibe
más compacto, definido
y **controlado**, sin perder
naturalidad ni movimiento

*Test instrumental realizado sobre cabello tratado con Smoothing Cream, Maintenance Shampoo y Lamellar Water, en comparación con cabello sin tratar.
**Test instrumental realizado con el nuevo servicio Lisse Design Biomimetic Plastia Method, seguido del uso regular de los productos de Mantenimiento de la línea; comparación efectuada con el uso de productos básicos para el mantenimiento del efecto liso.

El lujo del salón, cada día también en casa

NEW

Liquid Glass Lamellar Water

Nuestra **Agua Lamelar** proporciona un **tratamiento de laminación instantánea para brillo extremo y máxima suavidad**, desenreda perfectamente sin apelmazar el cabello.

Textura fluida como el agua.
Resultado inmediato y sin tiempo de pose.
Apta para **uso en salón y en casa.**



ACTIVOS DE LÍNEA

Kera-Protection Complex

Queratina y colágeno vegetal para proteger el cabello durante el uso de herramientas calientes.

Vitamina F

Efecto suavizante sobre el cabello.

Aceite de Babasú

Con propiedades emolientes, deja el cabello sedoso, brillante y fácil de peinar.

Extracto de semi di Lino

Aporta brillo inmediato al cabello.



**DESENREDA
AL INSTANTE
+ 93%**
de **peinabilidad**
en cabello mojado*

**LAMINACIÓN
INSTANTÁNEA***
Cabello visiblemente
brillante y
disciplinado desde
la primera aplicación

**REDUCCIÓN
VISIBLE DEL
ENCRESPAMIENTO***
Cabello más ordenado
y disciplinado en
un solo paso

Cabello suave
desde la primera
aplicación*

La gama TÉCNICA

Nuevas referencias para extraordinarias prestaciones.



FRASCO de PLÁSTICO 50% RECICLADO



MEZCLABLE CON PIGMENTS

TARRO de PLÁSTICO 50% RECICLADO

TARRO de PLÁSTICO 50% RECICLADO

FRASCOS de PLÁSTICO 98% RECICLADO



NEW

FORMATOS DE LITRO

Maintenance Shampoo y Maintenance Conditioner están ahora disponibles en formato de litro para su uso en el **backbar**.

Para ampliar la oferta en el salón e introducir los servicios **Keratin In-salon Maintenance Services**.

NEW

SMOOTHING TREATMENT KIT

Para probar el servicio **Lisse Design Biomimetic Plastia**.

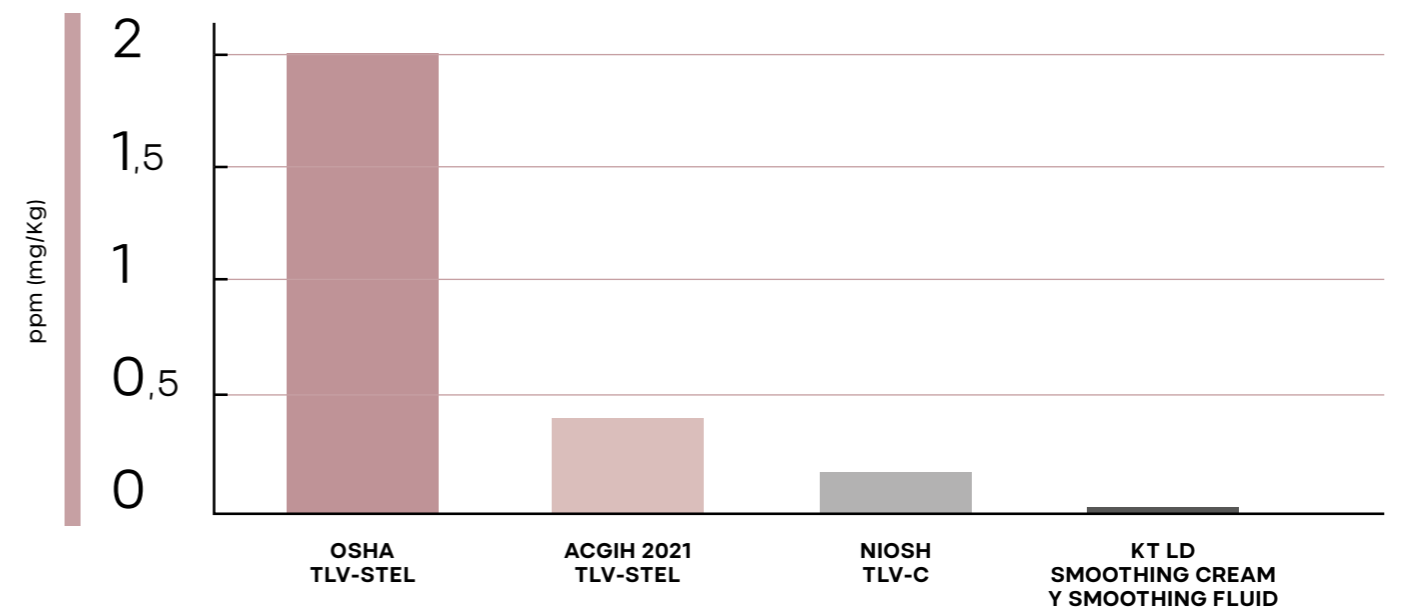


SMOOTHING CREAM 100 ml, MAINTENANCE SHAMPOO 20 ml, LIQUID GLASS LAMELLAR WATER 20 ml

Un producto seguro y conforme.

Cumple con los **estándares CE** y **internacionales** más elevados.

RESULTADOS DE LAS PRUEBAS DE LIBERACIÓN DE FORMALDEHÍDO DURANTE EL TRATAMIENTO COMPLETO:



Las concentraciones medidas se compararon con los valores umbral límite (TLV) documentados en la literatura. Más específicamente, en esta valoración se emplearon los valores límite propuestos por los organismos americanos **ACGIH** (American Conference of Industrial Hygienists) y **OSHA** (Occupational Safety and Health Administration). Además de los valores límite indicados más arriba, el **NIOSH** (National Institute for Occupational Safety and Health) americano propone un valor de concentración (**REL** - Recommended Exposure Limit) que recomienda no alcanzar durante la actividad laboral.

Valores límite umbral de exposición considerados

TLV-STEL "inmediatamente" - indica la cantidad máxima a la que un trabajador puede exponerse durante un tiempo breve (máximo 15 minutos) sin riesgos para su salud (sin exceder el límite umbral diario TLV-TWA).

TLV-C [NIOSH] "inmediatamente" - indica la cantidad máxima a la que un trabajador puede exponerse, incluso durante un solo momento, y que nunca puede superarse ya que sería en cualquier caso arriesgado para su salud.

Valores límite umbral de exposición no considerados en este caso para la comparación

TLV-TWA porque las pruebas se han realizado durante un tiempo demasiado corto para que tuviese sentido considerar los valores límites umbral de este tipo, que representan una media ponderada sobre un tiempo de trabajo de 8 horas/día durante 5 días/semana.

TLV-TWA es la **concentración media ponderada en el tiempo** [en este caso, de formaldehído, ndr], basada en una jornada laboral de 8 horas y en un total de 40 horas semanales, **a la que todos los trabajadores pueden exponerse, día tras día, sin efectos negativos sobre su salud.**

La gama DE VENTA AL PÚBLICO

Resultados aún más duraderos.



MAINTENANCE SHAMPOO
250 ml

MAINTENANCE CONDITIONER
250 ml

LIQUID GLASS LAMELLAR WATER
250 ml

REHYDRATING MASK
200 ml

KERATIN SERUM
125 ml

THE OIL
50 ml

 **MEZCLABLE CON SEMI DI LINO**
ULTRA CONCENTRATED PIGMENT

Prestaciones

Hasta
4 meses*
de libertad de la plancha

- 93%
quiebre
del cabello**

- 66%
puntas
abiertas***

+ 94%
luminosidad***

*Test instrumental realizado tanto con el tratamiento Lisse Design Precision Method como con el nuevo servicio Lisse Design Biomimetic Plastia Method, seguidos del uso regular de los productos de Mantenimiento de la línea; comparación efectuada con el uso de productos básicos para el mantenimiento del efecto liso. **Durante el uso de herramientas calientes, si se aplica después de Keratin Serum. ***Test instrumental realizado en cabello tratado con The Oil, en comparación con cabello sin tratar.



KIT MANTENIMIENTO con cepillo de regalo

NEW


REVITALIZING KIT

Para cabellos de normales a secos con shampoo y conditioner.



GLASS HAIR KIT

Laminación instantánea en casa con shampoo y agua lamelar.



La gama completa de servicios Keratin Therapy

Para el lacio con el que tus clientas siempre soñaron.

NEW

Lisse Design Biomimetic Plastia Method

SERVICIO PREMIUM

El tratamiento de alisado profesional que reescribe la experiencia del salón.

Cabello liso, aterciopelado, luminoso y fácil de peinar.



SMART, RÁPIDO, PRECISO:


La nueva Smoothing Cream se aplica directamente sobre el cabello seco, sin necesidad del primer paso de limpieza.

Además, su textura permite procesar el cabello más fácilmente, lo que permite evitar el paso 3, el uso de la Detangling Cream.

La reducción de los pasos del servicio permitirá ahorrar tiempo en el salón.

Lisse Design Precision Method

Dedicado a las mujeres con cabello rizado u ondulado que desean un **lacio perfecto**.



Para un cabello brillante y perfecto.

NEW

Biomimetic Lamination Treatment

El tratamiento de laminación profesional para un efecto de luz inmediato.

Cabello suave, brillante y con una vitalidad extrema.



Para decirle adiós al efecto crespo.

Easy Lisse Discipline Treatment

Para lidiar con el cabello cada día.

Para las mujeres con un cabello indisciplinado y rebelde que desean **eliminar el frizz** para lidiar con el **cabello de forma más fácil a diario**.

Para resaltar los rizos.

Dedicado a las mujeres con el cabello rizado o muy rizado que quieren **exaltar la forma de su cabello eliminando el antiestético efecto crespo**.



Para un peinado impecable.

NEW

Keratin In-salon Maintenance Service

Servicio de peinado en salón para prolongar los resultados de los tratamientos Keratin Therapy Lisse Design.

Cabello protegido, suave y **brillante**.



Questions & Answers

FÓRMULA Y TECNOLOGÍA

1. ¿Cuál es la **tecnología alisadora** de Keratin Therapy Lisse Design?

El sistema Lisse Design contiene queratina y utiliza una innovadora tecnología patentada de Alfaparf Milano Professional, la **Smoothing Technology Patented In Italy**, a base de ácido glicólico y un booster especial para garantizar los mejores resultados.

2. ¿Cuál es la función del **ácido glicólico** en la fórmula?

El ácido glicólico desempeña un papel fundamental al **remodelar la estructura** del cabello, favoreciendo un efecto liso de larga duración sin dañar la fibra capilar.

3. ¿Qué contiene la **fórmula** de la Smoothing Cream?

La Smoothing Cream está desarrollada con cuatro activos de línea: **Smoothing Technology, Bond System, Kera-Protection Complex y aceite de Babasú**. El nuevo ingrediente es **Biomimetic Lipid Active**, un activo biomimético diseñado para restaurar los lípidos naturales del cabello, que actúan sobre la estructura capilar, mejorando su fuerza y resistencia.

4. ¿Qué beneficios ofrece el **Bond System**?

El Bond System actúa tanto en el interior de la fibra capilar como en el exterior, garantizando la protección, reparación y mejora la resistencia del cabello. Esta doble intervención favorece una mayor protección durante la ejecución de los servicios técnicos sin alterar las operaciones.

5. ¿Cuál es el papel del **Kera-Protection Complex**?

Es un **complejo que combina queratina con colágeno de origen vegetal** para ofrecer **protección avanzada** durante el uso de herramientas térmicas como planchas y secadores.

6. ¿Cómo actúa la **queratina** durante el secado o el planchado?

La queratina **se activa con el calor**, formando una película protectora sobre el cabello, que lo protege de los daños causados por las altas temperaturas y preserva la fibra capilar.

7. ¿Qué efectos tiene el **aceite de Babasú** en la fibra capilar?

El aceite amazónico de Babasú es un extracto natural conocido por sus propiedades **emolientes e iluminadoras**. Su presencia contribuye a mejorar la suavidad del cabello, dando **brillo y una textura sedosa**.

8. ¿Qué tipo de **textura** tiene la **Smoothing Cream**?

La crema tiene una textura de viscosidad media que favorece una aplicación uniforme y **una óptima adhesión al cabello** durante el tratamiento. Gracias a la nueva consistencia de la crema, el servicio resulta más rápido, preciso y smart: el producto **se aplica directamente sobre cabello seco**, eliminando la necesidad del primer paso de lavado y del paso 3 (uso de Detangling Cream). En comparación con el tratamiento Keratin Therapy Lisse Design Precision Method, se consigue reducir los pasos operativos.

PERFORMANCE Y RESULTADOS

9. ¿Cuál es la **duración** del resultado de los servicios?

La **duración máxima es de hasta 4 meses**. Con el tiempo, el cabello empieza a perder gradualmente su efecto, sin dejar de mantener un resultado muy natural.

SERVICIOS

10. ¿Qué **servicios** se pueden realizar con los productos de Lisse Design?

Servicio Lisse Design Biomimetic Plastia Method

Servicio de alisado utilizando Smoothing Cream para simplificar la operación y reducir el tiempo.

Servicio Lisse Design Precision Method

Servicio de alisado mediante el método de aplicación tradicional con el uso de Smoothing Fluid.

Servicio Lisse Design Biomimetic Lamination Treatment

Servicio brillo y vitalidad extrema y duradera. Utiliza una mezcla de Smoothing Cream, Rehydrating Finishing Mask, Liquid Glass Lamellar Water.

Servicio Lisse Design Easy Lisse Discipline Treatment

Servicio antiencrespamiento para realzar la forma utilizando Easy Lisse Discipline Treatment.

Servicio Lisse Design Keratin In-Salon Maintenance Service

Servicio con **Maintenance Shampoo y Maintenance Conditioner** en los nuevos formatos **de litro**.

MODO DE USO

11. ¿Es fundamental el paso de la plancha durante los servicios de alisado y antiencrespamiento?

Sí, el paso de la plancha, así como la correcta temperatura elegida en función del cabello, es fundamental para el éxito del servicio.

Hay que tener mucho cuidado en esta fase para aprovechar todas las características del producto y conseguir el mejor rendimiento de resultados.

12. ¿Cuáles son las temperaturas correctas de la plancha para el servicio de alisado Lisse Design Biomimetic Plastia Method?

TIPO DE CABELLO	TEMPERATURA PLANCHA	PASADAS PLANCHA
Grande, resistente o natural	210°C - 230°C	18 - 20
Normal	190°C - 210°C	15 - 18
Colorado	170°C - 190°C	12 - 14
Delgado, dañado, decolorado, canas, con más del 75% de mechas, color cosmético rojo.	160°C - 170°C	6 - 8

13. ¿Cuáles son las temperaturas correctas de la plancha para el servicio de laminación Biomimetic Lamination Treatment?

TIPO DE CABELLO	TEMPERATURA PLANCHA	PASADAS PLANCHA
Natural, grueso y/o muy resistente	190° C - 210° C	3 - 4
Tratado y/o fino	150° C - 170° C	3 - 4

14. ¿La Smoothing Cream es adecuada para todo tipo de cabellos?

Sí, la fórmula ha sido especialmente desarrollada para garantizar la eficacia en diferentes tipos de cabello. Se recomienda realizar los tratamientos siguiendo los procedimientos y advertencias descritos en el cartel técnico.

15. ¿Se pueden repetir los tratamientos de alisado Lisse Design?

Sí, es posible repetir el tratamiento Lisse Design incluso antes de los 4 meses si es necesario. Sin embargo, es esencial evaluar cuidadosamente el estado del cabello para evitar un estrés excesivo. Es aconsejable consultar las indicaciones que figuran en el cartel técnico para una correcta gestión del tratamiento.

INTERACCIÓN CON EL COLOR

16. ¿Puedo realizar un servicio de coloración inmediatamente después del servicio Lisse Design?

Para la correcta gestión del servicio de coloración, consulte las indicaciones del cartel técnico.

17. ¿Un servicio Lisse Design descarga el color cosmético?

Sí, puede ocurrir que un servicio de Lisse Design provoque la descarga del color cosmético. Se recomienda añadir el tono más adecuado de **Pigments DURANTE** el tratamiento de Lisse Design Keratin Therapy, siguiendo la proporción de mezcla indicada en el cartel técnico.

Consulte siempre el cartel técnico para conocer el uso paso a paso y las recomendaciones del técnico



ALFAPARF
MILANO
PROFESSIONAL
alfaparfmilanopro.com

PP032506



BEAUTY & BUSINESS SPA - Via C. Cantù, 1 - 20123 Milano (Italy) - ALFAPARF MILANO.